


# ОТКРЫТОЕ АКЦИОНЕРНОЕ ОБЩЕСТВО «БЕЛАГРОПРОМБАНК»

## ПРОМЕЖУТОЧНЫЙ КОНСОЛИДИРОВАННЫЙ ОТЧЕТ О ПРИБЫЛИ И УБЫТКАХ ЗА ДЕВЯТЬ МЕСЯЦЕВ, ЗАКОНЧИВШИХСЯ 30 СЕНТЯБРЯ 2020 ГОДА (в тысячах белорусских рублей)

|  | При-<br>ме-<br>чания | За 9 месяцев,<br>закончившихся<br>30 сентября<br>2020 года | За 9 месяцев,<br>закончившихся<br>30 сентября<br>2019 года<br>(пересмотренные<br>данные) |
|--|----------------------|--|--|
| Процентные доходы, рассчитанные с использованием метода эффективной процентной ставки  | 4                    | 683,086  | 737,614  |
| Прочие процентные доходы   | 4                    | 30,831   | 9,516  |
| Процентные расходы   | 4                    | (321,181)  | (268,545)  |
| <b>ЧИСТЫЙ ПРОЦЕНТНЫЙ ДОХОД</b>   |                      | <b>392,736</b>   | <b>478,585</b>   |
| Доходы по услугам и комиссионные доходы  | 6                    | 174,766  | 146,981  |
| Расходы по услугам и комиссионные расходы  | 6                    | (67,111)   | (44,997)   |
| <b>ЧИСТЫЙ ДОХОД ПО УСЛУГАМ И КОМИССИЯМ</b>   |                      | <b>107,655</b>   | <b>101,984</b>   |
| Чистая прибыль по операциям с иностранной валютой и производными финансовыми инструментами   | 7                    | 64,904   | 19,135   |
| Чистая прибыль от операций с ценными бумагами  |                      | 2,310  | 167  |
| Убыток от первоначального признания первоначально-обесцененных активов (РОСИ-активов)  |                      | (91,221)   | (150,110)  |
| Чистый эффект от первоначального признания финансовых инструментов по справедливой стоимости   | 4                    | (41,577)   | (21,736)   |
| Чистый эффект от досрочного прекращения признания льготных финансовых инструментов   |                      | -  | (1,062)  |
| Формирование оценочных резервов под ожидаемые кредитные убытки по финансовым активам, оцениваемым по амортизированной стоимости (Формирование) / восстановление оценочных резервов под ожидаемые кредитные убытки инвестиционных ценных бумаг, оцениваемых по справедливой стоимости через прочий совокупный доход | 5                    | (171,358)  | (142,344)  |
| Восстановление / (формирование) оценочных резервов под ожидаемые кредитные убытки по условным обязательствам   | 5                    | 42,262   | (16,761)   |
| Эффект модификаций финансовых инструментов   |                      | 1,592  | (2,628)  |
| Доходы от деятельности дочерних компаний   | 8                    | 57,175   | 44,602   |
| Прочие доходы  | 8                    | 7,483  | 13,520   |
| <b>ЧИСТЫЕ НЕПРОЦЕНТНЫЕ РАСХОДЫ</b>   |                      | <b>(20,951)</b>  | <b>(143,866)</b>   |
| <b>ОПЕРАЦИОННЫЕ ДОХОДЫ</b>   |                      | <b>371,785</b>   | <b>334,719</b>   |
| <b>ОПЕРАЦИОННЫЕ РАСХОДЫ</b>  | 9                    | <b>(323,703)</b>   | <b>(292,904)</b>   |
| <b>ПРИБЫЛЬ ДО НАЛОГООБЛОЖЕНИЯ</b>  |                      | <b>48,082</b>  | <b>41,815</b>  |
| Расходы по налогу на прибыль   | 10                   | (3,840)  | (1)  |
| <b>ЧИСТАЯ ПРИБЫЛЬ ЗА ПЕРИОД</b>  |                      | <b>44,242</b>  | <b>41,814</b>  |
| Чистая прибыль, относящаяся к:   |                      |  |  |
| Акционерам Банка   |                      | 44,752   | 41,040   |
| Доле неконтролирующих акционеров   |                      | (510)  | 774  |

От имени руководства:

Лысюк А.А.  
Председатель Правления  
9 декабря 2020 года

  
Шаповалова М.А.  
Главный Бухгалтер


Примечания на стр. 9 – 84 являются неотъемлемой частью настоящей консолидированной финансовой отчетности.

# ОТКРЫТОЕ АКЦИОНЕРНОЕ ОБЩЕСТВО «БЕЛАГРОПРОМБАНК»

## ПРОМЕЖУТОЧНЫЙ КОНСОЛИДИРОВАННЫЙ ОТЧЕТ О СОВОКУПНОМ ДОХОДЕ ЗА ДЕВЯТЬ МЕСЯЦЕВ, ЗАКОНЧИВШИХСЯ 30 СЕНТЯБРЯ 2020 ГОДА (в тысячах белорусских рублей)

| Примечания   | За 9 месяцев,<br>закончившихся<br>30 сентября<br>2020 года | За 9 месяцев,<br>закончившихся<br>30 сентября<br>2019 года<br>(пересмотренные<br>данные) |
|--|--|--|
| ПРИБЫЛЬ ЗА ПЕРИОД  | 44,242   | 41,814   |
| ПРОЧИЕ КОМПОНЕНТЫ СОВОКУПНОГО ДОХОДА<br><i>Прочий совокупный доход, который может быть<br/>реклассифицирован в состав прибыли и убытка в<br/>последующем</i> |  |  |
| Изменение справедливой стоимости инвестиционных<br>ценных бумаг, оцениваемых по справедливой<br>стоимости через прочий совокупный доход                      | (23,536)   | 9,179  |
| Отложенный налог   | 1,901  | -  |
| Изменение справедливой стоимости инвестиционных<br>ценных бумаг, перенесенное в состав прибыли и<br>убытков  | (203)  | (356)  |
| Формирование / (восстановление) оценочных резервов<br>под ожидаемые кредитные убытки по<br>инвестиционным ценным бумагам                                     | 176  | (11,367)   |
| ИТОГО ПРОЧИЕ КОМПОНЕНТЫ СОВОКУПНОГО<br>ДОХОДА  | <u>(21,662)</u>  | <u>(2,544)</u>   |
| ИТОГО СОВОКУПНЫЙ ДОХОД   | <u>22,580</u>  | <u>39,270</u>  |
| ИТОГО СОВОКУПНЫЙ ДОХОД,<br>ОТНОСЯЩИЙСЯ К:  |  |  |
| Акционерам Банка   | 23,090   | 38,496   |
| Доле неконтролирующих акционеров   | (510)  | 774  |

От имени руководства:



Лысюк А.А.  
Председатель Правления



Шаповалова М.А.  
Главный бухгалтер

9 декабря 2020 года

Примечания на стр. 9–84 являются неотъемлемой частью настоящей консолидированной финансовой отчетности.



# ОТКРЫТОЕ АКЦИОНЕРНОЕ ОБЩЕСТВО «БЕЛАГРОПРОМБАНК»

## ПРОМЕЖУТОЧНЫЙ КОНСОЛИДИРОВАННЫЙ ОТЧЕТ О ФИНАНСОВОМ ПОЛОЖЕНИИ ПО СОСТОЯНИЮ НА 30 СЕНТЯБРЯ 2020 ГОДА (в тысячах белорусских рублей)

|   | Примечания | 30 сентября<br>2020 года | 31 декабря<br>2019 года |
|---|------------|--------------------------|-------------------------|
| <b>АКТИВЫ:</b>  |            |                          |                         |
| Денежные средства и их эквиваленты  | 11         | 1,374,604                | 1,121,576               |
| Ценные бумаги, оцениваемые по справедливой стоимости через прибыль или убытки | 12         | 190,343                  | 11,651                  |
| Производные финансовые инструменты  | 13         | 32,564                   | 465                     |
| Средства в Национальном банке, банках и иных финансовых учреждениях           | 14         | 134,720                  | 84,306                  |
| Кредиты, предоставленные клиентам   | 15         | 6,880,257                | 5,748,534               |
| Инвестиционные ценные бумаги  | 16         | 2,751,702                | 2,704,590               |
| в том числе заложенные по соглашениям РЕПО                                    | 16         | 255,031                  | 210,332                 |
| Драгоценные металлы и камни   |            | 244                      | 275                     |
| Внеоборотные активы, предназначенные для продажи                              | 17         | 13,345                   | 12,260                  |
| Основные средства и нематериальные активы                                     | 18         | 417,896                  | 415,489                 |
| Инвестиционная недвижимость   | 19         | 169                      | 177                     |
| Активы по текущему налогу на прибыль  |            | 37                       | 36                      |
| Активы по отложенному налогу на прибыль                                       | 10         | 615                      | 615                     |
| Прочие активы   | 20         | 175,081                  | 154,031                 |
| <b>ИТОГО АКТИВЫ</b>   |            | <b>11,971,577</b>        | <b>10,254,005</b>       |
| <b>ОБЯЗАТЕЛЬСТВА И КАПИТАЛ</b>  |            |                          |                         |
| <b>ОБЯЗАТЕЛЬСТВА:</b>   |            |                          |                         |
| Средства Национального банка Республики Беларусь                              |            | 150,000                  | -                       |
| Производные финансовые инструменты  | 13         | 14                       | 730                     |
| Средства банков и иных финансовых учреждений                                  | 21         | 2,209,772                | 1,748,210               |
| Счета клиентов  | 22         | 7,545,508                | 6,108,624               |
| Выпущенные долговые ценные бумаги   | 23         | 449,711                  | 752,194                 |
| Субординированный кредит  | 24         | 196,120                  | 196,120                 |
| Обязательства по отложенному налогу на прибыль                                | 10         | 63                       | 1,964                   |
| Прочие обязательства  | 25         | 97,886                   | 134,965                 |
| Итого обязательства   |            | 10,649,074               | 8,942,807               |
| <b>КАПИТАЛ:</b>   |            |                          |                         |
| Уставный капитал  | 26         | 3,174,232                | 3,174,232               |
| Собственные выкупленные акции   |            | (17)                     | (17)                    |
| Резерв переоценки инвестиционных ценных бумаг                                 |            | 15,210                   | 36,872                  |
| Накопленный убыток  |            | (1,873,261)              | (1,905,534)             |
| Итого капитал, относящийся к акционерам Банка                                 |            | 1,316,164                | 1,305,553               |
| Доля неконтролирующих акционеров  |            | 6,339                    | 5,645                   |
| Итого капитал   |            | 1,322,503                | 1,311,198               |
| <b>ИТОГО ОБЯЗАТЕЛЬСТВА И КАПИТАЛ</b>  |            | <b>11,971,577</b>        | <b>10,254,005</b>       |

От имени руководства:

Лысюк А.А.  
Председатель Правления  
9 декабря 2020 года

Шаповалова М.А.  
Главный Бухгалтер

Примечания на стр. 9 – 84 являются неотъемлемой частью настоящей консолидированной финансовой отчетности.


# ОТКРЫТОЕ АКЦИОНЕРНОЕ ОБЩЕСТВО «БЕЛАГРОПРОМБАНК»

## ПРОМЕЖУТОЧНЫЙ КОНСОЛИДИРОВАННЫЙ ОТЧЕТ ОБ ИЗМЕНЕНИЯХ В КАПИТАЛЕ ЗА ДЕВЯТЬ МЕСЯЦЕВ, ЗАКОНЧИВШИХСЯ 30 СЕНТЯБРЯ 2020 ГОДА (в тысячах белорусских рублей)

|  | При-<br>меча-<br>ния | Уставный<br>капитал | Собственные<br>выкупленные<br>акции | Резерв переоценки<br>инвестиционных<br>ценных бумаг | Накопленный<br>убыток | Итого капитал,<br>относящийся к<br>акционерам Банка | Доля<br>неконтролирующих<br>акционеров | Итого<br>капитал |
|--|----------------------|---------------------|-------------------------------------|---|-----------------------|---|--|------------------|
| <b>1 января 2019 года (пересмотренные данные)</b>  |                      | <b>3,174,232</b>    | <b>(17)</b>                         | <b>34,477</b>                                       | <b>(1,957,332)</b>    | <b>1,251,360</b>                                    | <b>4,733</b>                           | <b>1,256,093</b> |
| <b>Операции с акционерами</b>  |                      |                     |                                     |   |                       |   |  |                  |
| Дивиденды, объявленные и выплаченные в 2019 году   | 26                   | -                   | -                                   | -   | (11,826)              | (11,826)  | (23)                                   | (11,849)         |
| <b>Совокупный доход:</b>   |                      |                     |                                     |   |                       |   |  |                  |
| Чистая прибыль за период (пересмотренные данные)   |                      | -                   | -                                   | -   | 41,040                | 41,040  | 774                                    | 41,814           |
| <b>Прочие компоненты совокупного дохода:</b>   |                      |                     |                                     |   |                       |   |  |                  |
| Чистое изменение справедливой стоимости инвестиционных ценных бумаг, перенесенное в состав прибыли и убытков |                      | -                   | -                                   | (356)   | -                     | (356)   | -                                      | (356)            |
| Чистое изменение справедливой стоимости инвестиционных ценных бумаг  |                      | -                   | -                                   | 9,179   | -                     | 9,179   | -                                      | 9,179            |
| Восстановление оценочных резервов под ожидаемые кредитные убытки по инвестиционным ценным бумагам            |                      | -                   | -                                   | (11,367)  | -                     | (11,367)  | -                                      | (11,367)         |
| <b>Итого совокупный доход</b>  |                      | <b>-</b>            | <b>-</b>                            | <b>(2,544)</b>                                      | <b>41,040</b>         | <b>38,496</b>                                       | <b>774</b>                             | <b>39,270</b>    |
| <b>30 сентября 2019 года (пересмотренные данные)</b>   |                      | <b>3,174,232</b>    | <b>(17)</b>                         | <b>31,933</b>                                       | <b>(1,928,118)</b>    | <b>1,278,030</b>                                    | <b>5,484</b>                           | <b>1,283,514</b> |
| <b>1 января 2020 года</b>  |                      | <b>3,174,232</b>    | <b>(17)</b>                         | <b>36,872</b>                                       | <b>(1,905,534)</b>    | <b>1,305,553</b>                                    | <b>5,645</b>                           | <b>1,311,198</b> |
| <b>Операции с акционерами</b>  |                      |                     |                                     |   |                       |   |  |                  |
| Дивиденды, объявленные и выплаченные в 2020 году   | 26                   | -                   | -                                   | -   | (13,251)              | (13,251)  | (24)                                   | (13,275)         |
| Изменения в структуре собственности в дочерних компаниях без изменения контроля                              |                      | -                   | -                                   | -   | 772                   | 772   | 1,228                                  | 2,000            |
| <b>Совокупный доход:</b>   |                      |                     |                                     |   |                       |   |  |                  |
| Чистая прибыль за период   |                      | -                   | -                                   | -   | 44,752                | 44,752  | (510)                                  | 44,242           |
| <b>Прочие компоненты совокупного дохода:</b>   |                      |                     |                                     |   |                       |   |  |                  |
| Чистое изменение справедливой стоимости инвестиционных ценных бумаг, перенесенное в состав прибыли и убытков |                      | -                   | -                                   | (203)   | -                     | (203)   | -                                      | (203)            |
| Чистое изменение справедливой стоимости инвестиционных ценных бумаг  |                      | -                   | -                                   | (21,635)  | -                     | (21,635)  | -                                      | (21,635)         |
| Формирование оценочных резервов под ожидаемые кредитные убытки по инвестиционным ценным бумагам              |                      | -                   | -                                   | 176   | -                     | 176   | -                                      | 176              |
| <b>Итого совокупный доход</b>  |                      | <b>-</b>            | <b>-</b>                            | <b>(21,662)</b>                                     | <b>44,752</b>         | <b>23,090</b>                                       | <b>(510)</b>                           | <b>22,580</b>    |
| <b>30 сентября 2020 года</b>   |                      | <b>3,174,232</b>    | <b>(17)</b>                         | <b>15,210</b>                                       | <b>(1,873,261)</b>    | <b>1,316,164</b>                                    | <b>6,339</b>                           | <b>1,322,503</b> |

От имени руководства:

Лысюк А.А.  
Председатель Правления  
9 декабря 2020 года

  
Шаповалова М.А.  
Главный Бухгалтер

Примечания на стр. 9 - 84 являются неотъемлемой частью настоящей консолидированной финансовой отчетности.



# ОТКРЫТОЕ АКЦИОНЕРНОЕ ОБЩЕСТВО «БЕЛАГРОПРОМБАНК»

## ПРОМЕЖУТОЧНЫЙ КОНСОЛИДИРОВАННЫЙ ОТЧЕТ О ДВИЖЕНИИ ДЕНЕЖНЫХ СРЕДСТВ ЗА ДЕВЯТЬ МЕСЯЦЕВ, ЗАКОНЧИВШИХСЯ 30 СЕНТЯБРЯ 2020 ГОДА (в тысячах белорусских рублей)

|   | Примечания | За 9 месяцев, закончившихся 30 сентября 2020 года | За 9 месяцев, закончившихся 30 сентября 2019 года (пересмотренные данные) |
|---|------------|---|---|
| <b>ДВИЖЕНИЕ ДЕНЕЖНЫХ СРЕДСТВ ОТ ОПЕРАЦИОННОЙ ДЕЯТЕЛЬНОСТИ:</b>  |            |   |   |
| Чистая прибыль за период  |            | 44,242  | 41,814  |
| Корректировки:  |            |   |   |
| Формирование оценочных резервов под ожидаемые кредитные убытки по финансовым активам, оцениваемых по амортизированной стоимости   | 5          | 171,358   | 142,344   |
| Чистый эффект от досрочного прекращения признания льготных финансовых инструментов (Восстановление) / формирование оценочных резервов под ожидаемые кредитные убытки по условным обязательствам | 5          | (42,262)  | 16,761  |
| Формирование / (восстановление) оценочных резервов под ожидаемые кредитные убытки по инвестиционным ценным бумагам  | 5          | 176   | (11,367)  |
| Эффект от первоначального признания финансовых инструментов по справедливой стоимости   | 4          | 41,577  | 21,736  |
| Амортизация дисконта по финансовым инструментам с нерыночными условиями   |            | (65,171)  | (85,626)  |
| Чистые процентные доходы за вычетом амортизации дисконта по финансовым инструментам с нерыночными условиями   |            | (327,565)   | (392,959)   |
| Эффект от первоначального признания первоначально-обесцененных активов (РОСІ-активов)   |            | 91,221  | 150,110   |
| Амортизация основных средства, нематериальных активов и инвестиционной недвижимости   | 18, 19     | 27,036  | 26,010  |
| Переоценка запасов до чистой стоимости реализации   |            | 2,172   | 53  |
| Убыток / (прибыль) от выбытия основных средств и нематериальных активов   |            | 1,151   | (655)   |
| Прибыль от выбытия ценных бумаг   |            | (2,310)   | (167)   |
| Чистое изменение начисленных комиссионных доходов и расходов  |            | 163   | 2,164   |
| Чистый эффект от изменения справедливой стоимости производных финансовых инструментов   |            | (36,809)  | 4,439   |
| Чистый эффект курсовых разниц   | 7          | (17,449)  | 19,375  |
| Расходы по налогам на прибыль   | 10         | 3,840   | 1   |
| Движение денежных средств от операционной деятельности до изменения операционных активов и обязательств   |            | (108,630)   | (64,905)  |
| Изменение операционных активов и обязательств (Увеличение) / уменьшение операционных активов:   |            |   |   |
| Средства в Национальном банке Республики Беларусь   |            | 16,864  | -   |
| Средства в банках и иных финансовых учреждениях   |            | (7,963)   | (36,003)  |
| Производные финансовые инструменты  |            | 3,994   | 173   |
| Ценные бумаги, оцениваемые по справедливой стоимости через прибыль или убытки   |            | 17,924  | 5,175   |
| Кредиты, предоставленные клиентам   |            | (705,671)   | (631,046)   |
| Прочие активы   |            | 1,560   | 14,974  |
| Увеличение / (уменьшение) операционных обязательств:  |            |   |   |
| Средства Национального банка Республики Беларусь  |            | 150,000   | -   |
| Средства банков и иных финансовых учреждений  |            | 17,712  | 142,557   |
| Счета клиентов  |            | 582,196   | (47,092)  |
| Прочие обязательства  |            | 3,926   | 2,919   |
| Проценты полученные   |            | 638,301   | 655,206   |
| Проценты уплаченные   |            | (308,372)   | (255,976)   |
| Налог на прибыль  |            | (5,742)   | 147   |
| Чистый приток / (отток) денежных средств от операционной деятельности   |            | 296,099   | (213,871)   |

(продолжение на следующей странице)

# ОТКРЫТОЕ АКЦИОНЕРНОЕ ОБЩЕСТВО «БЕЛАГРОПРОМБАНК»


## ПРОМЕЖУТОЧНЫЙ КОНСОЛИДИРОВАННЫЙ ОТЧЕТ О ДВИЖЕНИИ ДЕНЕЖНЫХ СРЕДСТВ ЗА ДЕВЯТЬ МЕСЯЦЕВ, ЗАКОНЧИВШИХСЯ 30 СЕНТЯБРЯ 2020 ГОДА (ПРОДОЛЖЕНИЕ) (в тысячах белорусских рублей)

|   | Примечания | За 9 месяцев, закончившихся 30 сентября 2020 года | За 9 месяцев, закончившихся 30 сентября 2019 года (пересмотренные данные) |
|---|------------|---|---|
| <b>ДВИЖЕНИЕ ДЕНЕЖНЫХ СРЕДСТВ ОТ ИНВЕСТИЦИОННОЙ ДЕЯТЕЛЬНОСТИ:</b>                    |            |   |   |
| Приобретение основных средств, нематериальных активов и инвестиционной недвижимости |            | (37,002)  | (28,703)  |
| Поступление от продажи объектов основных средств и нематериальных активов           |            | 4,350   | 7,656   |
| Приобретение инвестиционных ценных бумаг  |            | (638,092)   | (3,299,483)   |
| Поступления от продажи и погашения инвестиционных ценных бумаг                      |            | 927,642   | 3,490,928   |
| Чистый приток денежных средств от инвестиционной деятельности                       |            | <u>256,898</u>                                    | <u>170,398</u>  |
| <b>ДВИЖЕНИЕ ДЕНЕЖНЫХ СРЕДСТВ ОТ ФИНАНСОВОЙ ДЕЯТЕЛЬНОСТИ:</b>                        |            |   |   |
| Дивиденды уплаченные  | 26         | (13,275)  | (11,849)  |
| Выпуск долговых ценных бумаг  |            | 1,182,948   | 1,490,142   |
| Погашение долговых ценных бумаг   |            | (1,514,089)                                       | (1,593,079)   |
| Изменения в структуре собственности в дочерних компаниях без изменения контроля     |            | 2,000   | -   |
| Чистый отток денежных средств от финансовой деятельности                            |            | <u>(342,416)</u>                                  | <u>(114,786)</u>  |
| ЧИСТОЕ ИЗМЕНЕНИЕ ДЕНЕЖНЫХ СРЕДСТВ И ИХ ЭКВИВАЛЕНТОВ                                 |            | <u>210,581</u>                                    | <u>(158,259)</u>  |
| ВЛИЯНИЕ ИЗМЕНЕНИЯ КУРСОВ ИНОСТРАННЫХ ВАЛЮТ НА ДЕНЕЖНЫЕ СРЕДСТВА И ИХ ЭКВИВАЛЕНТЫ    |            | 42,447  | (7,606)   |
| ДЕНЕЖНЫЕ СРЕДСТВА И ИХ ЭКВИВАЛЕНТЫ, НА НАЧАЛО ПЕРИОДА                               | 11         | <u>1,121,576</u>                                  | <u>1,215,612</u>  |
| ДЕНЕЖНЫЕ СРЕДСТВА И ИХ ЭКВИВАЛЕНТЫ, НА КОНЕЦ ПЕРИОДА                                | 11         | <u>1,374,604</u>                                  | <u>1,049,747</u>  |

От имени руководства:

Лысюк А.А.  
Председатель Правления

9 декабря 2020 года

  
Шаповалова М.А.  
Главный Бухгалтер

Примечания на стр. 9 – 84 являются неотъемлемой частью настоящей консолидированной финансовой отчетности.